

Bank könyvelés Online kivonat használatával

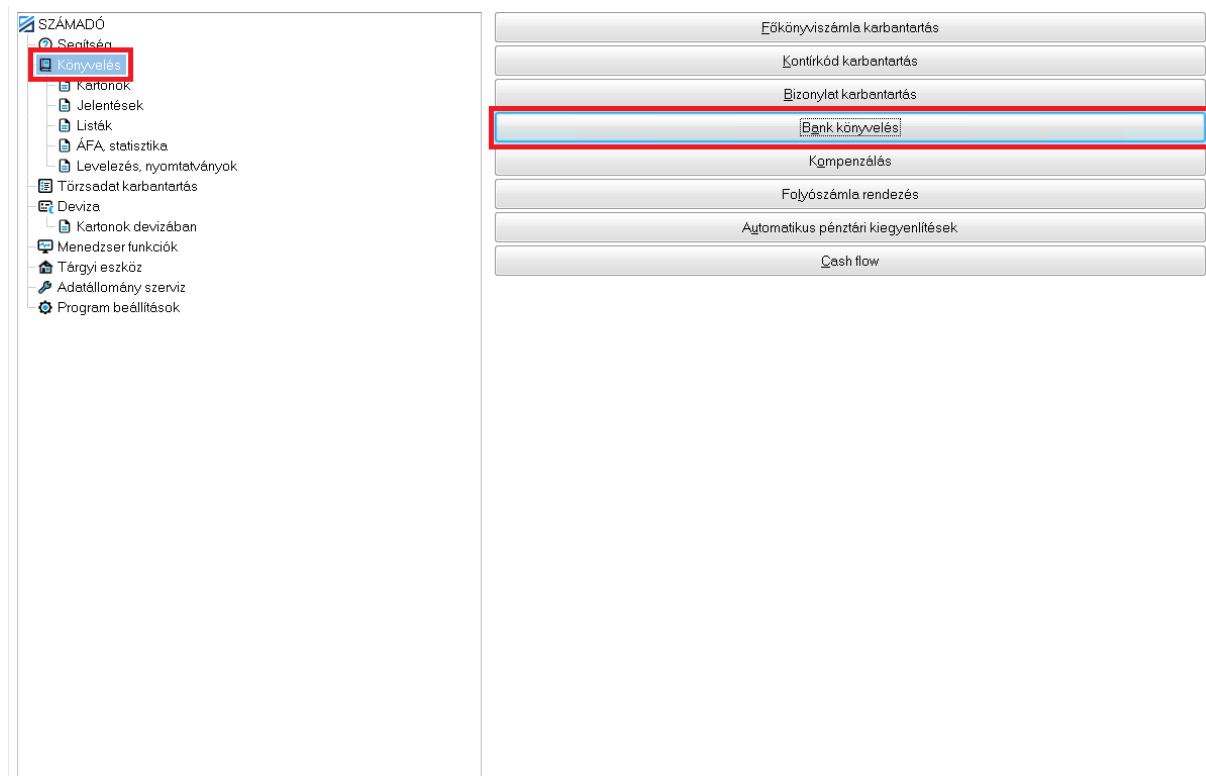
Összességében az automatizáció lényege az, hogy az „Online kivonat” gomb megnyomásával automatikusan kitöltődnek a banki könyvelés sorai.

Az online bankszámlakivonatok letöltéséhez a következő lépéseket kell megtenni:

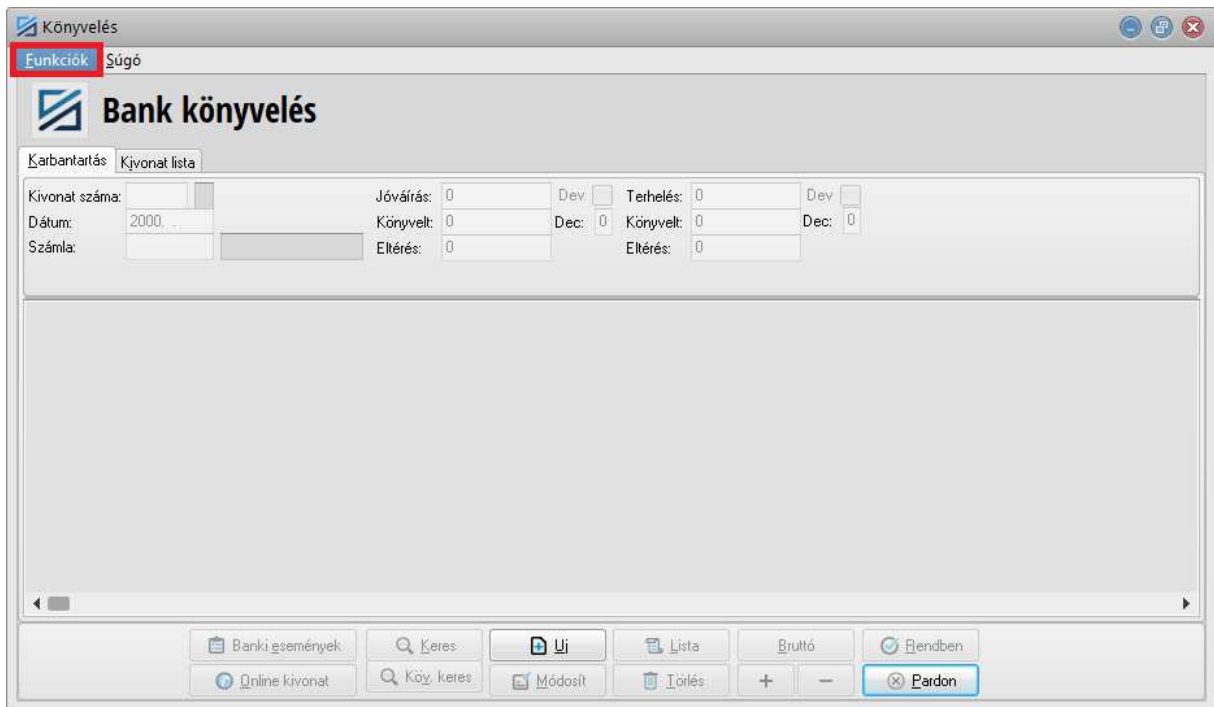
1. Be kell állítani a SZÁMADÓ programban a bank könyveléséhez szükséges paramétereket, a számlatükörnek, illetve az adott cég banki működésének megfelelően (főkönyvi számok, bankszámlaszámok, automatizmusok stb.).
2. Össze kell kapcsolni a bankot, és azon belül a bankszámlákat a SZÁMADÓ programmal (erre egy webes felület szolgál).
3. A fenti előkészületek után le kell kérni az online adatokat, ellenőrizni, hogy az automatizmusok mindent jól állítottak be, illetve amelyik könyvelési feladatot automatizmussal nem lehetett kezelni, azokat manuálisan elvégezni, szükség esetén a beállításokat, automatizmusokat finomhangolni, bővíteni.

Személyre szabás

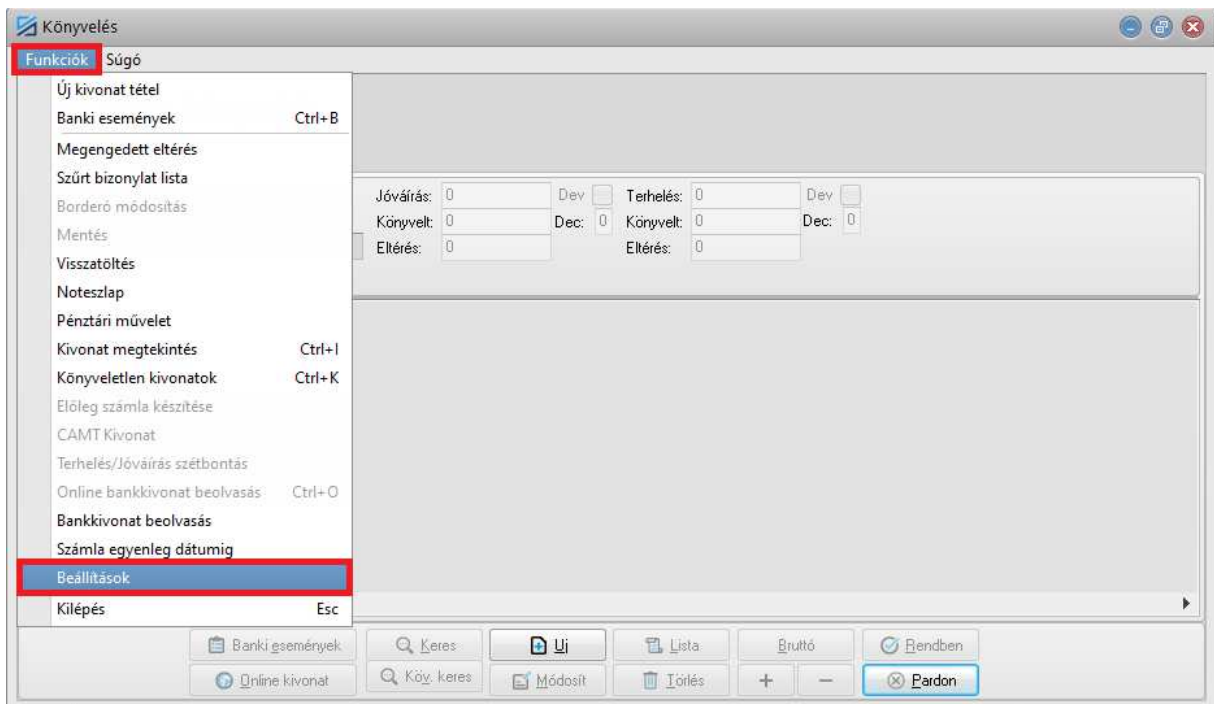
Első lépésként kattintson a <Könyvelés > menüpontra, azon belül a <Bank könyvelés> gombra.



A bank könyvelés indítását követően kattintson a <Funkciók> menüpontra.



Válassza ki a <Beállítások> menüpontot.



Bankszámlák fül

A Bank könyvelés beállítások nevű ablak fog megjelenni, az első fülön – a Bankszámlák fülön – értelemszerűen a bank főkönyveket tudjuk megadni.

Azonosító!	Főkönyviszám	Bizonylat azonosító	Bankszámlaszám	Havi/napi kivonat	Megjegyzés
bank1	3841	A			Fel kell sorolni a könyvelésben használt
bank2	385	B			bank jellegű főkönyvi számlákat. A sorok
bank3	3861	C			tetszés szerint bővíthetők
bank4	3862	D			
bank5					
bank6					
bank7					
bank8					
bank9					
bank10					
bank11					
bank12					
bank13					
bank14					
bank15					
bank16					
bank17					
bank18					

Oszlopok magyarázatai:

- **Főkönyviszám:** Itt már szerepelnek alapértelmezett főkönyvi számok, amelyek felülírhatók. Az adott bankszámla főkönyvi számának a helye.
- **Bizonylat azonosító:** Tetszőleges azonosító betű, a bankkönyvelés során létrehozott bizonylatok bizonylatszámának generálásában játszik szerepet.
- **Bankszámlaszám:** A főkönyvi számhoz tartozó bankszámlaszám helye.
- **Havi/napi kivonat:** Az oszlop kitöltésének módjai:
 - napi
 - havi

Ha havi-t jelölünk, akkor havi bankkivonatokat tudunk letölteni, ha napi-t, akkor napi bankkivonatokat.

- **Megjegyzés:** Felhasználót segítő mező, amelybe szabadon megadható bármilyen információ a főkönyv könnyebb azonosítása érdekében, például: OTP Bank bankkártya.

Gombok:

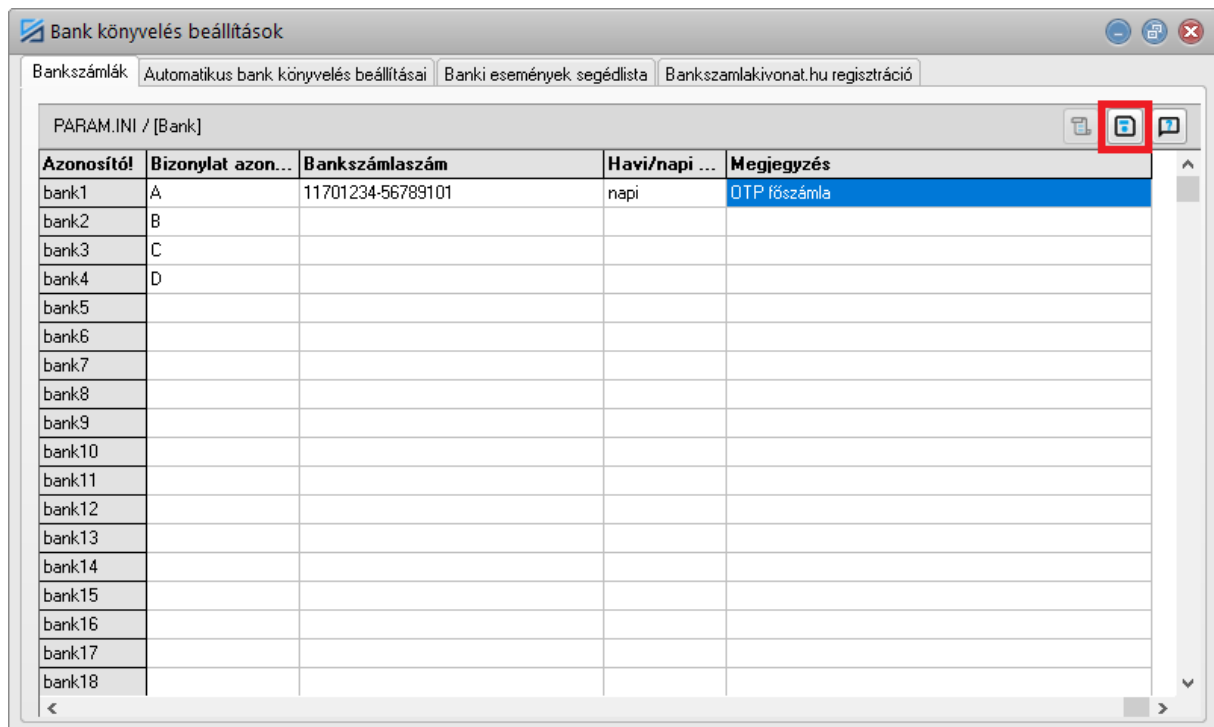
Azonosító!	Főkönyviszám	Bizonylat azon...	Bankszámlaszám	Havi/napi ...	Megjegyzés
bank1	3841	A	11701234-56789101	napi	OTP főszámla
bank2	385	B			
bank3	3861	C			
bank4	3862	D			

Lista gomb: Adott mezőben állva aktívvá válik a funkció, ezzel listák kérhetőek le, listából is kiválasztható a szükséges főkönyvi szám vagy kontírkód.

Mentés gomb: Mentés gomb megnyomása után mindig újraindítás szükséges a változások érvénybe lépéséhez.

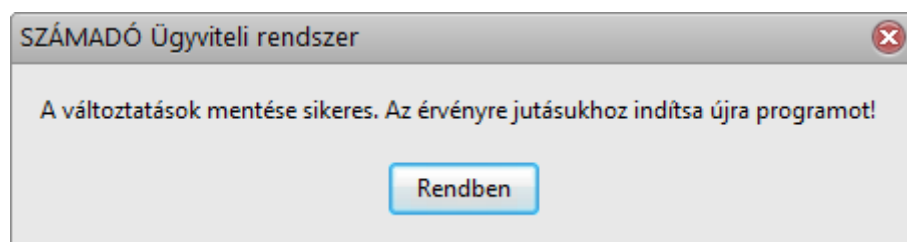
Súgó gomb: Erre kattintva megnyílik a funkcióhoz tartozó leírás, a SZÁMADÓ elektronikus kézikönyvében.

Ezeket kitöltve a jobb felső sarokban lévő mentés gombbal rögzítse a beállításokat.



Azonosító!	Bizonylat azon...	Bankszámlaszám	Havi/napi ...	Megjegyzés
bank1	A	11701234-56789101	napi	OTP főszámla
bank2	B			
bank3	C			
bank4	D			
bank5				
bank6				
bank7				
bank8				
bank9				
bank10				
bank11				
bank12				
bank13				
bank14				
bank15				
bank16				
bank17				
bank18				

Újraindítás szükséges a változások érvénybe lépéséhez.



Automatikus bank könyvelés beállításai fül

Bank könyvelés beállítások

Bankszámlák Automatikus bank könyvelés beállításai Banki események segédlista Bankszamlakivonat.hu regisztráció

A szöveg oszlopban adja meg a bankkivonat közlemény sorában keresendő szöveget, vagy egy bankszámlaszámot, a Főkönyviszám oszlopban pedig a hozzá tartozó főkönyvi számlaszámot, amire könyvelni kell.

PARAM.INI / [BANKFKV]

Szöveg/bankszámlaszám	Főkönyviszám	Megjegyzés
-----------------------	--------------	------------

PARAM.INI / [BANKKONTIR]

Biz. típus	Kontírkód
------------	-----------

SYSTEM.INI / [Bank és pénztár könyvelés paramétere]

Név	Érték	Megjegyzés
bankmod	nem	A bank könyvelés egyszerűsített módban
ebankjov		Egyéb banki jóváírás
ebankterh		Egyéb banki terhelés

PARAM.INI/[BANKFKV]

Bankszámlakivonat importálásakor a beolvasott adatok feldolgozása, könyvelése automatizálható, a bankszámlaszám vagy a kivonaton szereplő közlemény szövege alapján.

Bank könyvelés beállítások

Bankszámlák Automatikus bank könyvelés beállításai Banki események segédlista Bankszamlakivonat.hu regisztráció

A szöveg oszlopban adja meg a bankkivonat közlemény sorában keresendő szöveget, vagy egy bankszámlaszámot, a Főkönyviszám oszlopban pedig a hozzá tartozó főkönyvi számlaszámot, amire könyvelni kell.

PARAM.INI / [BANKFKV]

Szöveg/bankszámlaszám	Főkönyviszám	Megjegyzés
10032000-06055950-00000000	4621	SZJA

PARAM.INI / [BANKKONTIR]

Biz. típus	Kontírkód
------------	-----------

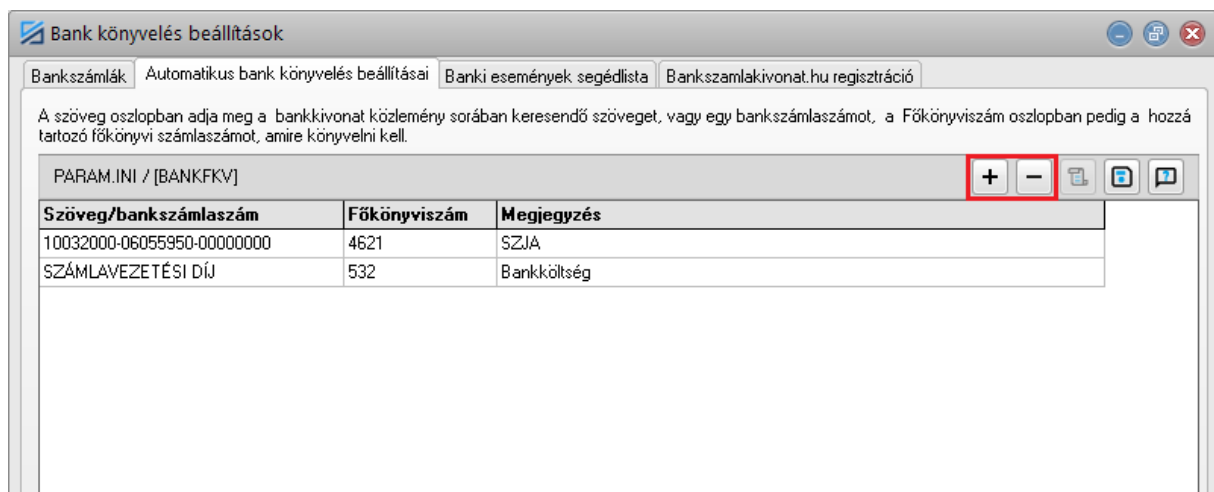
SYSTEM.INI / [Bank és pénztár könyvelés paramétere]

Név	Érték	Megjegyzés
bankmod	nem	A bank könyvelés egyszerűsített módban
ebankjov		Egyéb banki jóváírás
ebankterh		Egyéb banki terhelés

Oszlopok magyarázatai:

- **Szöveg/bankszámlaszám:** A bankkivonat közlemény rovatában keresendő szöveg. Ez lehet egy bankszámlaszám vagy egy bankkivonaton rendszeresen előforduló szöveg pl. SZÁMLAVEZETÉSI DÍJ.
- **Főkönyviszám:** A mellette megadott szöveghez vagy bankszámlaszámhoz tartozó főkönyvi szám.
- **Megjegyzés:** Felhasználót segítő mező, amelybe szabadon megadható bármilyen információ a beállítás értelmezhetősége érdekében.

Sor felvitele és sor törlése a jobb sarokban található + és – feliratú gombokkal lehetséges:



Bank könyvelés beállítások

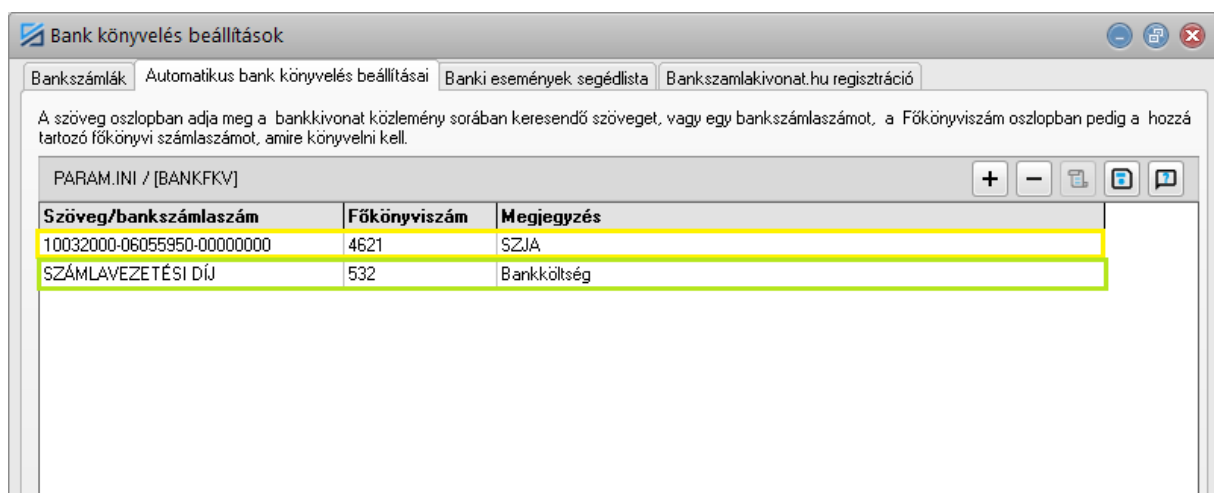
Bankszámlák Automatikusan bank könyvelés beállításai Banki események segédlista Bankszamlakivonat.hu regisztráció

A szöveg oszlopban adja meg a bankkivonat közlemény sorában keresendő szöveget, vagy egy bankszámlaszámot, a Főkönyviszám oszlopban pedig a hozzá tartozó főkönyvi számlaszámot, amire könyvelni kell.

PARAM.INI / [BANKFKV]

Szöveg/bankszámlaszám	Főkönyviszám	Megjegyzés
10032000-06055950-00000000	4621	SZJA
SZÁMLAVEZETÉSI DÍJ	532	Bankköltség

Gyakorlati példa:



Bank könyvelés beállítások

Bankszámlák Automatikusan bank könyvelés beállításai Banki események segédlista Bankszamlakivonat.hu regisztráció

A szöveg oszlopban adja meg a bankkivonat közlemény sorában keresendő szöveget, vagy egy bankszámlaszámot, a Főkönyviszám oszlopban pedig a hozzá tartozó főkönyvi számlaszámot, amire könyvelni kell.

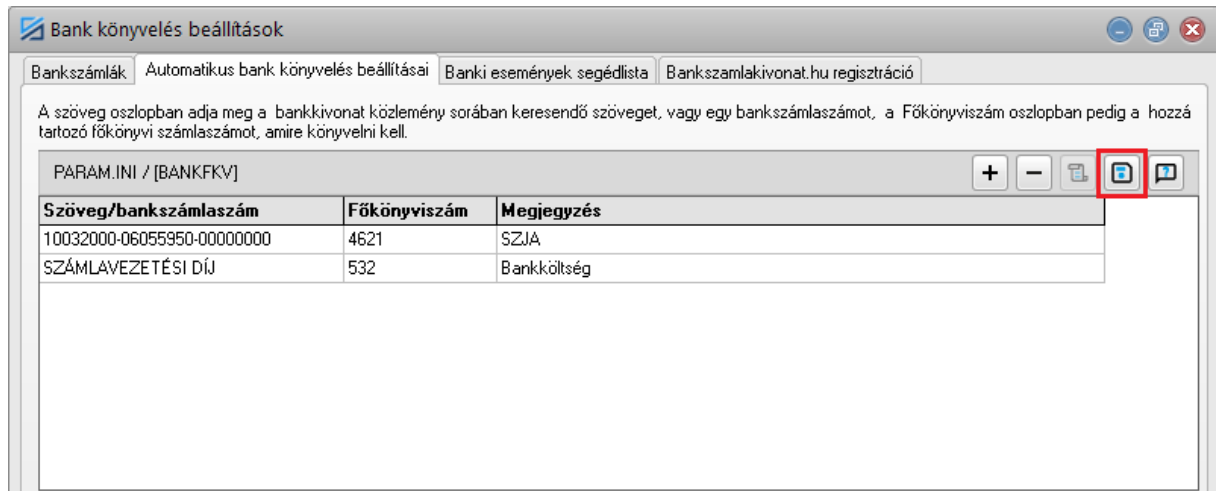
PARAM.INI / [BANKFKV]

Szöveg/bankszámlaszám	Főkönyviszám	Megjegyzés
10032000-06055950-00000000	4621	SZJA
SZÁMLAVEZETÉSI DÍJ	532	Bankköltség

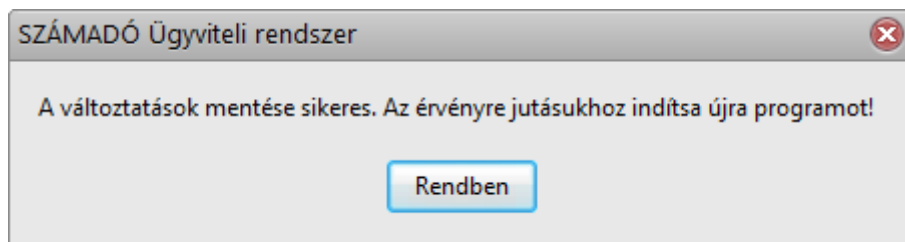
Tulajdonképpen itt az lett beállítva, hogy: Ha a 10032000-06055950-00000000 számlára történik utalás akkor a 4621-es főkönyvvel szemben könyvelendő. Felhasználói segítség, hogy meg lett nevezve, ez az SZJA utalás.

A második sorban pedig: Ha a közleményben szerepel a SZÁMLAVEZETÉSI DÍJ szöveg, akkor az 532-es számlával szemben könyvelendő, Felhasználói segítség, hogy meg lett nevezve, ez bankköltség.

A jobb felső sarokban található mentés gombbal menthetőek a beállítások.



Újraindítás szükséges a változások érvénybe lépéséhez.



PARAM.INI/[BANKKONTIR]

Bank könyvelés beállítások

Bankszámlák Automatikus bank könyvelés beállításai Banki események segédlista Bankszamlakivonat.hu regisztráció

A szöveg oszlopban adja meg a bankkivonat közlemény sorában keresendő szöveget, vagy egy bankszámlaszámot, a Főkönyviszám oszlopban pedig a hozzá tartozó főkönyvi számlaszámot, amire könyvelni kell.

PARAM.INI / [BANKFKV]

Szöveg/bankszámlaszám	Főkönyviszám	Megjegyzés
10032000-06055950-00000000	4621	SZJA
SZÁMLAVEZETÉSI DÍJ	532	Bankköltség

PARAM.INI / [BANKKONTIR]

Biz.típus	Kontírkód
3	391

SYSTEM.INI / [Bank és pénztár könyvelés paramétere]

Név	Érték	Megjegyzés
bankmod	nem	A bank könyvelés egyszerűsített módban
ebankjov		Egyéb banki jóváírás
ebankterh		Egyéb banki terhelés

Itt adható meg, hogy adott bizonylat típushoz milyen Kontírkód tartozzon. Pl.:
3-as típushoz (Vevő jóváírás) 391-es kontírkód társuljon.

PARAM.INI / [BANKKONTIR]

Biz.típus	Kontírkód
3	391

A jobb felső sarokban található mentés gombbal menthetőek a beállítások.

Bank könyvelés beállítások

Bankszámlák Automatikusan bank könyvelés beállításai Banki események segédlista Bankszamlakivonat.hu regisztráció

A szöveg oszlopban adja meg a bankkivonat közlemény sorában keresendő szöveget, vagy egy bankszámlaszámot, a Főkönyviszám oszlopban pedig a hozzá tartozó főkönyvi számlaszámot, amire könyvelni kell.

PARAM.INI / [BANKFKV]

Szöveg/bankszámlaszám	Főkönyviszám	Megjegyzés
10032000-06055950-00000000	4621	SZJA
SZÁMLAVEZETÉSI DÍJ	532	Bankköltség

PARAM.INI / [BANKKONTIR]

Biz. típus	Kontírkód
3	391

SYSTEM.INI / [Bank és pénztár könyvelés paramétere]

Név	Érték	Megjegyzés
bankmod	nem	A bank könyvelés egyszerűsített módban
ebankjov		Egyéb banki jóváírás
ebankterh		Egyéb banki terhelés

Újraindítás szükséges a változások érvénybe lépéséhez.

SZÁMADÓ Ügyviteli rendszer

A változtatások mentése sikeres. Az érvényre jutásukhoz indítsa újra programot!

Rendben

SYSTEM.INI/[Bank és pénztár könyvelés paramétere]

Bank könyvelés beállítások

Bankszámlák Automatikus bank könyvelés beállításai Banki események segédlista Bankszamlakivonat.hu regisztráció

A szöveg oszlopban adja meg a bankkivonat közlemény sorában keresendő szöveget, vagy egy bankszámlaszámot, a Főkönyviszám oszlopban pedig a hozzá tartozó főkönyvi számlaszámot, amire könyvelni kell.

PARAM.INI / [BANKFKV]

Szöveg/bankszámlaszám	Főkönyviszám	Megjegyzés
10032000-06055950-00000000	4621	SZJA
SZÁMLAVEZETÉSI DÍJ	532	Bankköltség

PARAM.INI / [BANKKONTIR]

Biz.típus	Kontírkód
3	391

SYSTEM.INI / [Bank és pénztár könyvelés paramétere]

Név	Érték	Megjegyzés
bankmod	nem	A bank könyvelés egyszerűsített módban
ebankjov		Egyéb banki jóváírás
ebankterh		Egyéb banki terhelés

Lehetséges értékek és magyarázatuk:

- **bankmod:** Alapértéke: nem. Vagyis a bank könyvelés normál módban működik, azaz minden adat módosítható. Ellenkező esetben csak egy előre megadott listából kiválasztott eseményen keresztül állítható be a bizonylat típus, tartozik és követel oldal.
- **ebankjov:** Egyéb banki jóváírás főkönyvi számának beállítása. PI. értéknek megadható egy átvezetési számla.
- **ebankterh:** Egyéb banki jóváírás főkönyvi számának beállítása. PI. értéknek megadható egy átvezetési számla.

Gyakorlati példa:

Név	Érték	Megjegyzés
bankmod	nem	A bank könyvelés egyszerűsített módban
ebankjov	3891	Egyéb banki jóváírás
ebankterh	3891	Egyéb banki terhelés

A bankkivonat azon sorait, amit az automatizmus nem tud vevő számlához kötni, illetve más egyéb beállításhoz sem, a jóváírást 3891-es főkönyvi számlával szemben könyvelje le. Az ebankterh mező értékéhez is 3891-et írunk, vagyis azt a terhelést, amit az automatizmus nem tud szállító számlához kötni, illetve más egyéb beállításhoz sem, a megadott 3891-es főkönyvi számlával szemben könyvelje le.

A jobb felső sarokban található mentés gombbal menthetőek a beállítások.

Bank könyvelés beállítások

Bankszámlák | Automatikus bank könyvelés beállításai | Banki események segédlista | Bankszamlakivonat.hu regisztráció

A szöveg oszlopban adja meg a bankkivonat közlemény sorában keresendő szöveget, vagy egy bankszámlaszámot, a Főkönyviszám oszlopban pedig a hozzá tartozó főkönyvi számlaszámot, amire könyvelni kell.

PARAM.INI / [BANKFKV]

Szöveg/bankszámlaszám	Főkönyviszám	Megjegyzés
10032000-06055950-00000000	4621	SZJA
SZÁMLAVEZETÉSI DÍJ	532	Bankköltség

PARAM.INI / [BANKKONTIR]

Biz.típus	Kontírkód
3	391

SYSTEM.INI / [Bank és pénztár könyvelés paramétere]

Név	Érték	Megjegyzés
bankmod	nem	A bank könyvelés egyszerűsített módban
ebankjov	3891	Egyéb banki jóváírás
ebankterh	3891	Egyéb banki terhelés

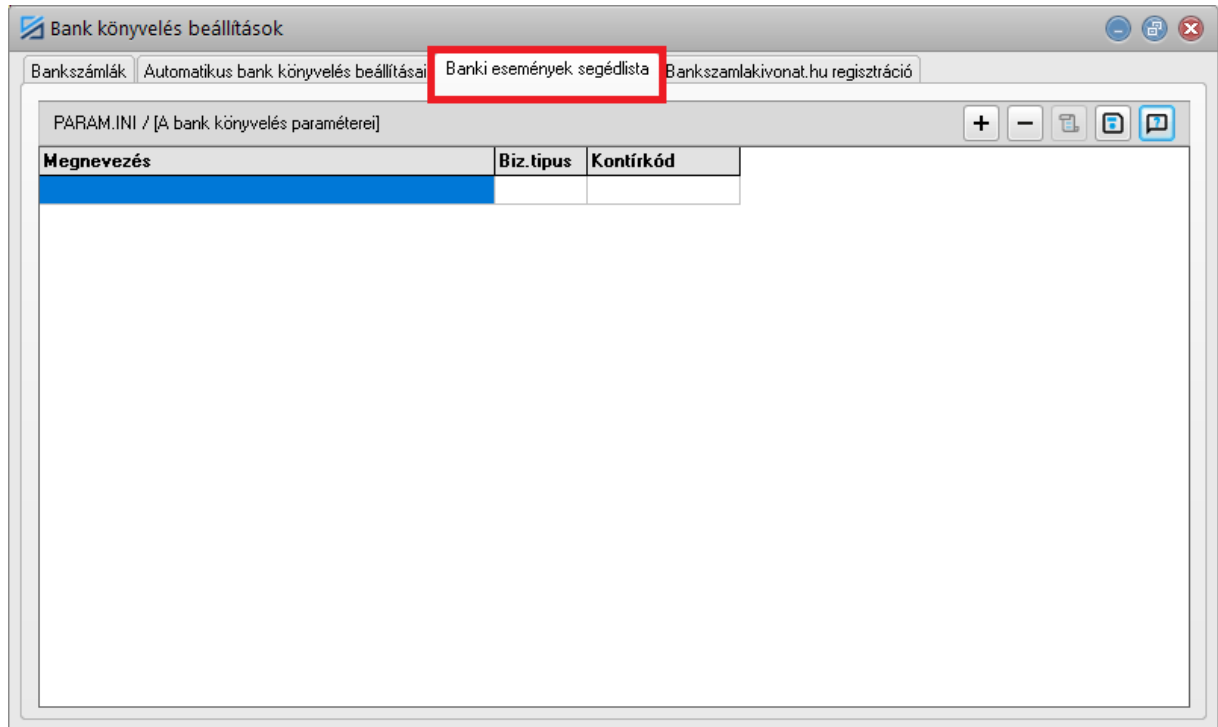
Újraindítás szükséges a változások érvénybe lépéséhez.

SZÁMADÓ Ügyviteli rendszer

A változtatások mentése sikeres. Az érvényre jutásukhoz indítsa újra programot!

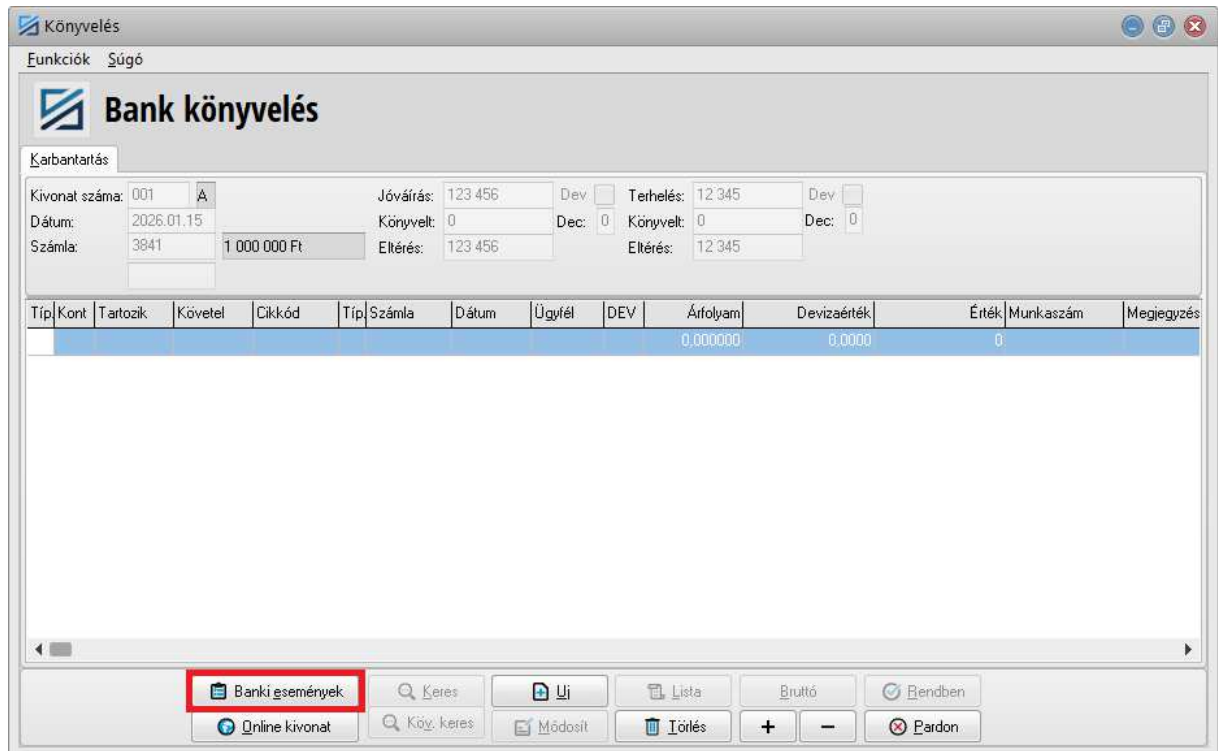
Rendben

Banki események segédlista fül



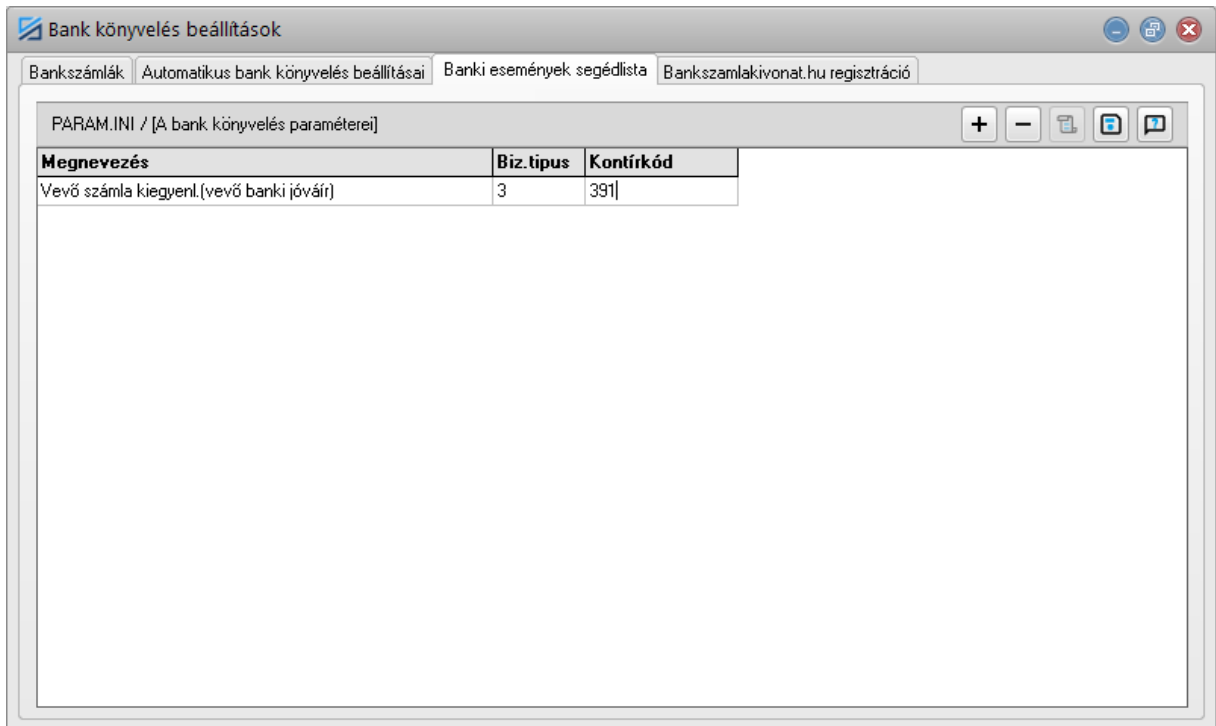
Konkrét banki események kontírkódjának és bizonylat típusának beállítására szolgál.

A <Banki események> gombhoz szükséges háttérbeállítás.

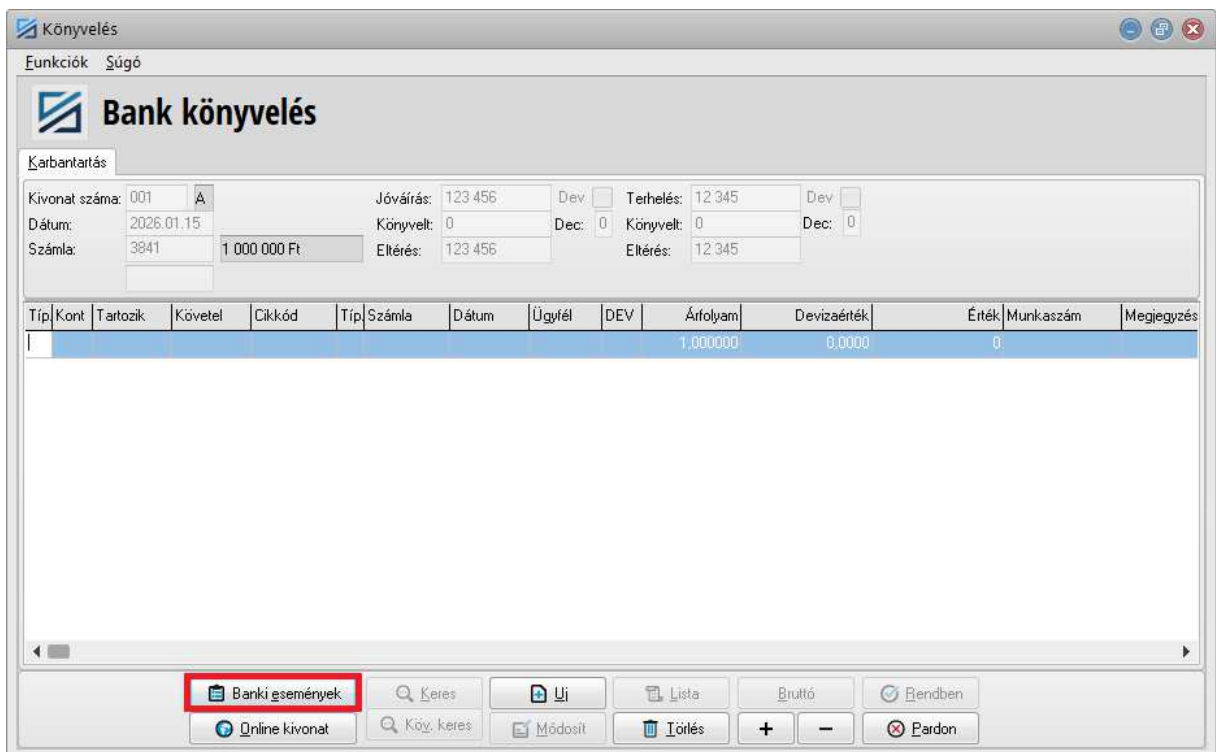


Gyakorlati példa:

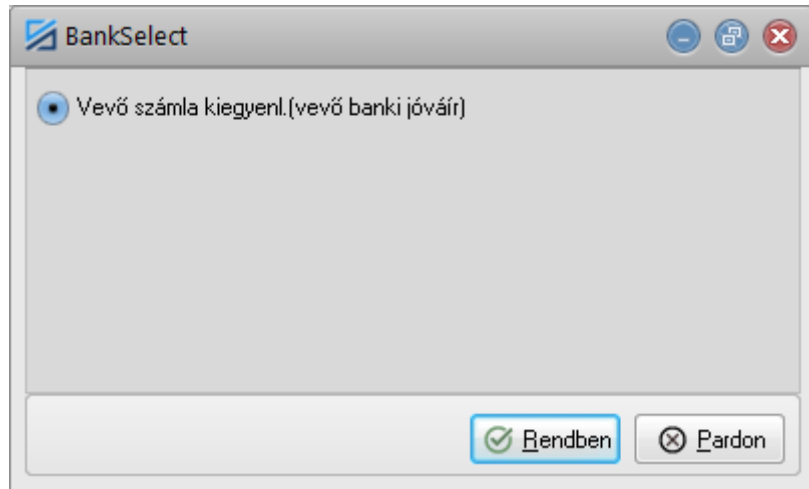
A képen látható eseményt állítottuk be:



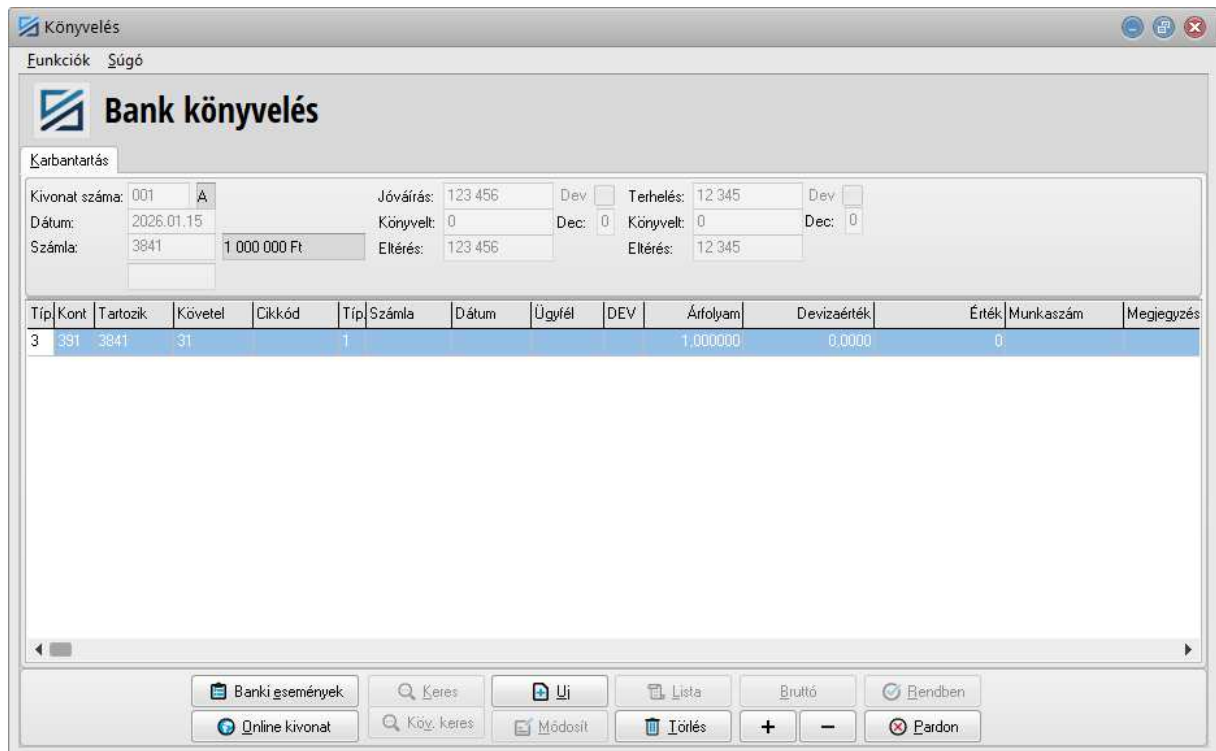
A bank könyvelés folyamatában a bizonylatok rögzítésénél a <Banki események> gombra kattintva:



A következő ablak ugrik fel, az előbb a **Beállítások Banki események segédlista fül** részben kitöltött adattartalommal:



Ide több esemény is felvehető. A megfelelő eseményt kiválasztva majd a <Rendben> gombra kattintva a bank könyvelés kiválasztott sora a beállítottaknak megfelelően kitöltődik:



Bankszámlakivonat.hu regisztráció fül:

Bank könyvelés beállítások

Bankszámlák Automatikusan bank könyvelés beállításai Banki események segédlista **Bankszámlakivonat.hu regisztráció**

1. Ha még nem tette meg, akkor regisztrálja magát a <https://bankszamlakivonat.hu/> oldalon.
2. Az oldalon csatlakoztassa a letölteni kívánt bankszámlát
3. Sikeres bankszámla csatlakoztatás után a Számlatörténet megosztása funkcióval tudja a SZÁMADÓ program számára engedélyezni a banki adatok lekérdezését. A megosztási művelet elvégzése szükséges lesz validáló kódra. Ezt a kódot itt, a Kód lekérése validáláshoz gomb megnyomásával fogja megkapni.
4. Sikeres megosztás után a SZÁMADÓ Bank könyvelés funkciójában, a Funkciók legördülő menüben kezdeményezheti az online banki adatok lekérdezését

Kód lekérése validáláshoz

Figyelem! Bankszámla regisztrálása a rendszerbe fizetési kötelezettséggel jár, ami utólagos elszámolással minden hónapban számlázásra kerül! Ha kérdése van a díjakkal kapcsolatban, keresse a SZÁMADÓ ügyfélszolgálatát!

1. Regisztráljon a bankszamlakivonat.hu oldalon.

A következő linken tud regisztrálni: <https://portal.bankszamlakivonat.hu/registration>

Email + jelszó párossal, Facebook-kal, vagy Google-lel lehet regisztrálni, majd ezt követően a banki kapcsolat létrehozásához a bank oldalán kell azonosítani magát a felhasználónak azon a módon, ahogyan a bank saját internetbankjába történő belépéskor azonosítja magát.

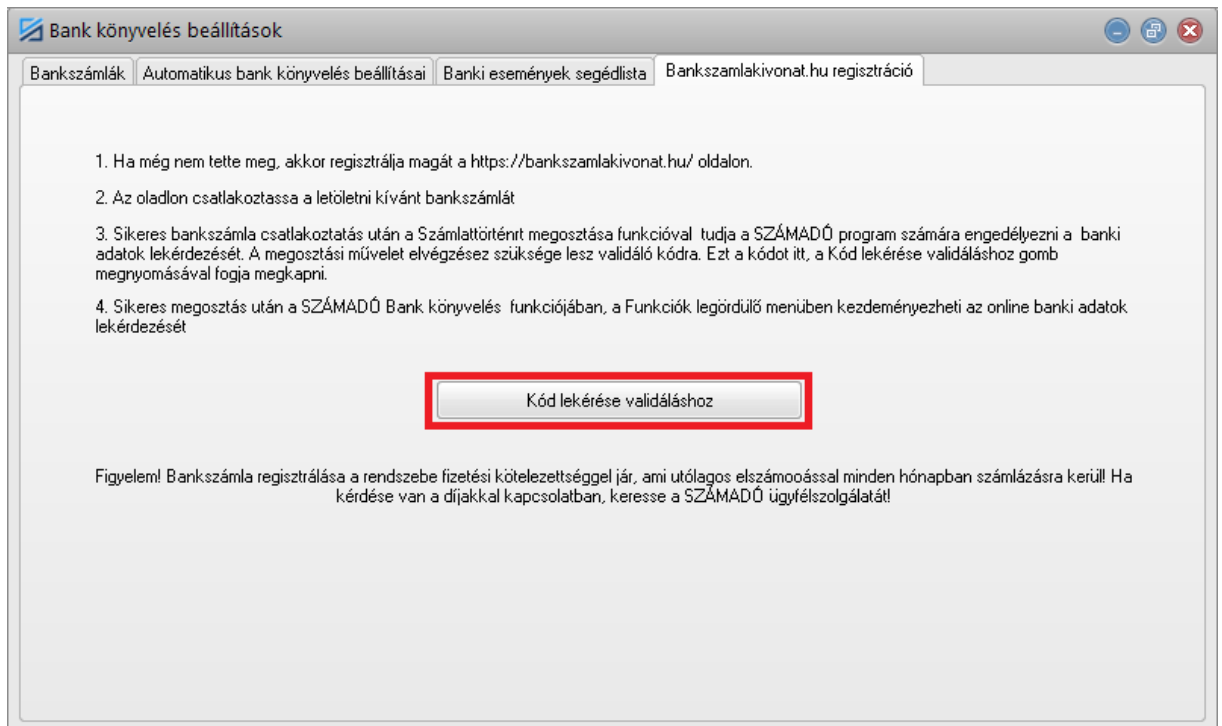
2. Válassza ki a bankszámláját és adjon felhatalmazást számlavezető bankja felületén, hogy szinkronizálhassa a bankszámla adatait.

A bankszámlakivonat.hu oldalon történő egyszerű regisztrációt követően az oldal átirányítja a Felhasználót a kiválasztott bank oldalára, ahol a bank elvégzi a beazonosítást. Fontos, hogy a banki beazonosításhoz szükséges adatok megadása a bank oldalán történik, kizárólag a bank látja őket, más nem fér hozzá.

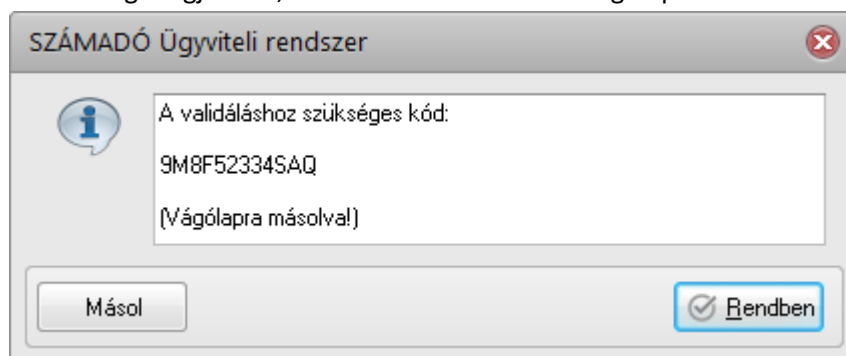
3. Adja meg, kivel szeretné megosztani a számlatörténetét.

Sikeres bankszámla csatlakoztatás után a Számlatörténet megosztása funkcióval tudja a SZÁMADÓ program számára engedélyezni a banki adatok lekérdezését. A megosztáshoz szükséges lesz validáló kódra. A kódot a SZÁMADÓ programjából kérheti le a **Bank könyvelés**

→ **Funkciók** legördülő menü **Beállítások Bankszámlakivonat.hu regisztráció** fülön a <Kód lekérése validáláshoz> gombra kattintva.



A következő ablak fog megjelenni, emellett automatikusan vágólapra kerül a kód:

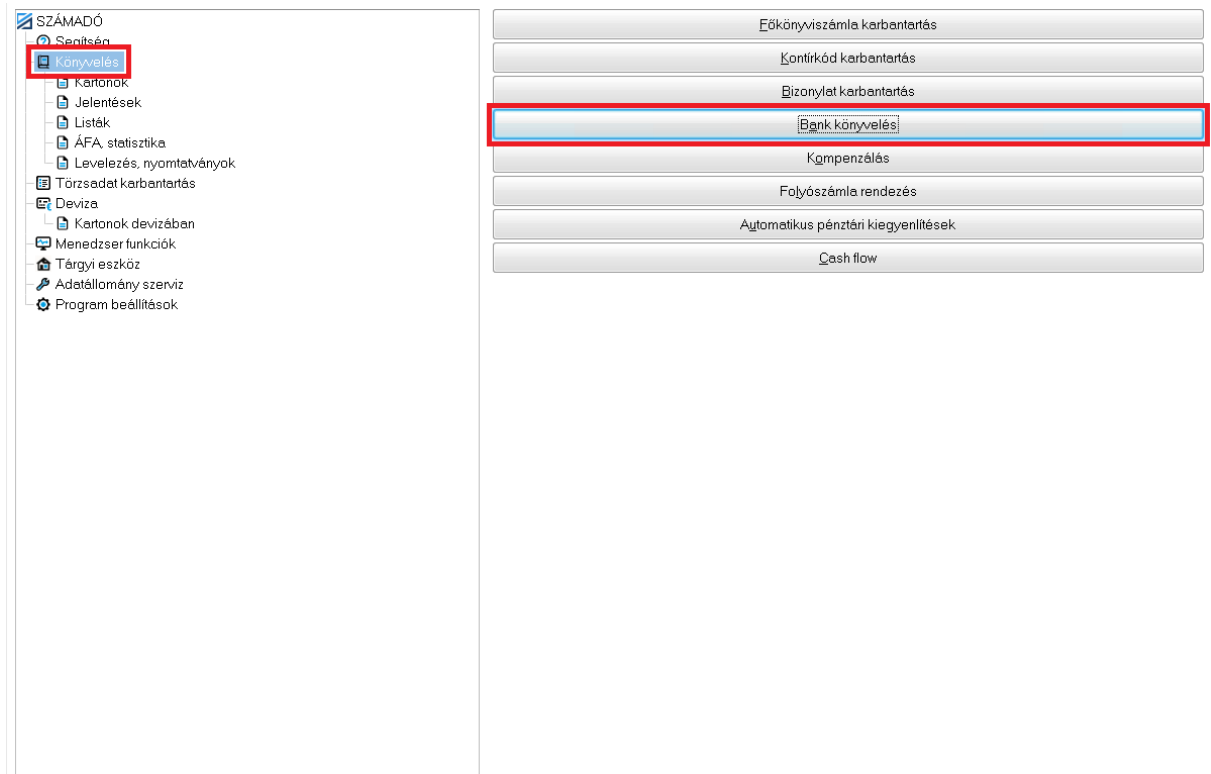


4. A számlainformáció biztonságos csatornán keresztül elküldésre kerül a SZÁMADÓ programjába.

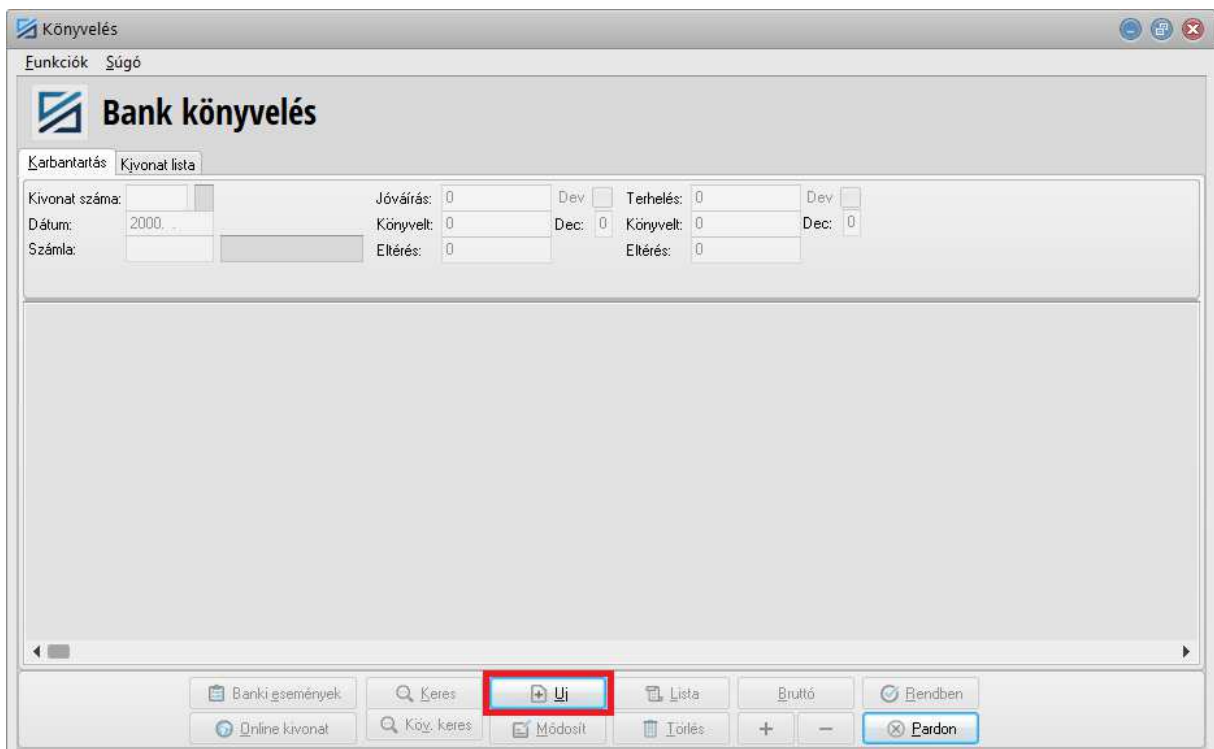
Amennyiben elakad az előbb említett folyamatban kérhet segítséget a kerdes@bankszamlakivonat.hu címen.

Bank könyvelés

Kattintson a <Könyvelés > menüpontra, azon belül a <Bank könyvelés> gombra.



A bank könyvelés indítását követően kattintson az <Uj > gombra.



Töltse ki a fejadatokat a bankszámlakivonatnak megfelelően.

Könyvelés

Funkciók Súlyó

Bank könyvelés

Karbantartás Kivonat lista

Kivonat száma:	001	A	Jóváírás:	200 000	Dev:	<input type="checkbox"/>	Terhelés:	101121	Dev:	<input type="checkbox"/>
Dátum:	2026.01.02		Könyvelt:	0	Dec:	0	Könyvelt:	0	Dec:	0
Számla:	3841	1 000 000 Ft	Eltérés:	0	Eltérés:	0	Eltérés:	0	Eltérés:	0

Banki események Keres Új Lista Bruttó Rendben
Online kivonat Köny. keres Módosít Törölés + - Pardon

A kitöltés után kattintson az <Uj > gombra.

Könyvelés

Funkciók Súlyó

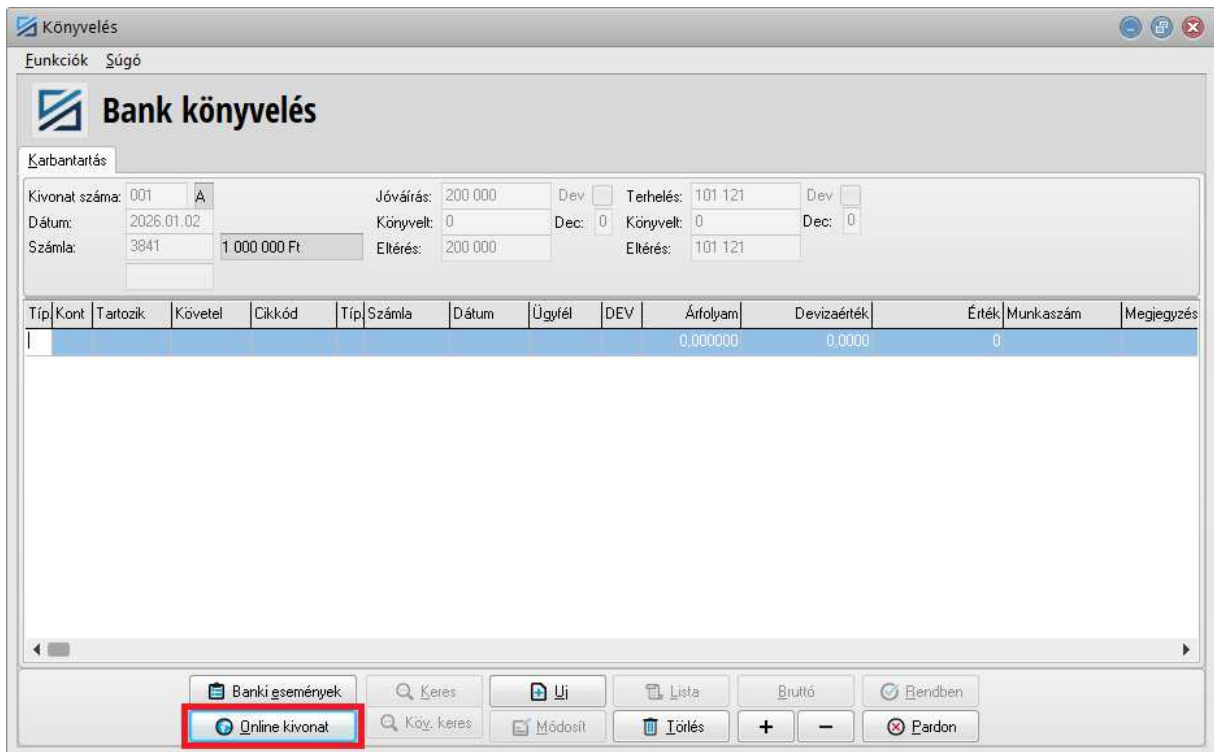
Bank könyvelés

Karbantartás Kivonat lista

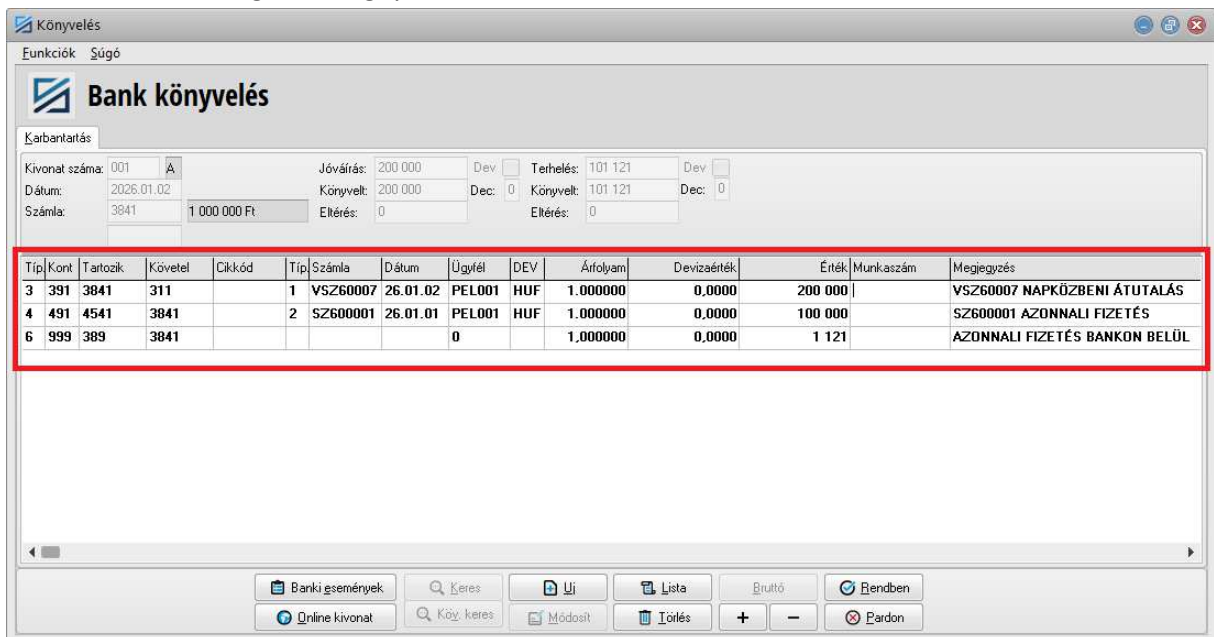
Kivonat száma:	001	A	Jóváírás:	200 000	Dev:	<input type="checkbox"/>	Terhelés:	101121	Dev:	<input type="checkbox"/>
Dátum:	2026.01.02		Könyvelt:	0	Dec:	0	Könyvelt:	0	Dec:	0
Számla:	3841	1 000 000 Ft	Eltérés:	0	Eltérés:	0	Eltérés:	0	Eltérés:	0

Banki események Keres Új Lista Bruttó Rendben
Online kivonat Köny. keres Módosít Törölés + - Pardon

Az <Online kivonat> gomb megnyomásával töltsse be a bankkivonat tételeit a könyvelésbe.



Az <Online kivonat> gomb megnyomására betöltődnek az adatok:



Ellenőrzéshez válassza ki az ellenőrzött vagy ellenőrizendő sort és az egér jobb gombját lenyomva az Ellenőrzött/nem ellenőrzött sor menüpontra kattintva a félkövér formátumot eltüntetheti, ez a funkció segíti a könyvelés ellenőrzését, elkülöníteni az ellenőrzöttet az ellenőrizetlen soroktól. A megkülönböztetés használata nem kötelező, csupán segíti az ellenőrzési folyamatot.

The screenshot shows the 'Bank könyvelés' application window. At the top, there are fields for 'Kivonat száma: 001', 'Dátum: 2025.01.02', and 'Számla: 3841'. Below these are fields for 'Jóváírás: 200 000', 'Könyvelt: 200 000', 'Eltérés: 0', 'Terhelés: 101 121', 'Könyvelt: 101 121', and 'Eltérés: 0'. A table below contains transaction data:

Típ	Kont	Tartozik	Követel	Cikkód	Típ	Számla	Dátum	Ügyfél	DEV	Árfolyam	Devizaérték	Érték	Munkaszám	Megjegyzés
3	391	3841	311		1	VSZ60007	26.01.02	PEL001	HUF	1.000000	0,0000	200 000		
4	491	4541	3841		2	SZ600001	26.01.01	PEL001	HUF	1.000000	0,0000	100 000		
6	999	389	3841					0		1,000000	0,0000	1 121		

A context menu is open over row 4, with options: 'Ellenőrzött/nem ellenőrzött sor Ctrl+I', 'Minden sor ellenőrzöttre állítása Ctrl+M', and 'Előző sor adatainak átmásolása Ctrl+R'. The bottom toolbar includes buttons for 'Banki események', 'Keres', 'Új', 'Lista', 'Bruttó', 'Rendben', 'Online kivonat', 'Köz. keres', 'Módosít', 'Törölés', '+', '-', and 'Pardon'.

A betöltött sorok között rózsaszín betűvel kerül kiemelésre az a sor, amelynél a kapcsolt vevő- vagy szállítószámla a befizetés rögzítése után is egyenleget mutat.

The screenshot shows the 'Bank könyvelés' application window. At the top, there are fields for 'Kivonat száma: 077', 'Dátum: 2025.02.25', and 'Számla: 3845'. Below these are fields for 'Jóváírás: 0', 'Könyvelt: 0', 'Eltérés: 0', 'Terhelés: 25 802', 'Könyvelt: 25 802', and 'Eltérés: 0'. A table below contains transaction data:

Típ	Kont	Tartozik	Követel	Cikkód	Típ	Számla	Dátum	Ügyfél	Érték	Munkaszám	Megjegyzés	Áfa kaps.	ÁFA%	Kivonat dát.
4	491	454	3845		2	38VE1826	26.02.25	MVMP01	25 802	ALT00000	155238VE1826 AZONNALI FIZETES	0-Áfa hatál.	0	26.02.25

Row 4 is highlighted in pink. The bottom toolbar includes buttons for 'Banki események', 'Keres', 'Új', 'Lista', 'Bruttó', 'Rendben', 'Online kivonat', 'Köz. keres', 'Módosít', 'Törölés', '+', '-', and 'Pardon'.

A rózsaszín kiemelés csupán a felhasználó munkáját segíti. Az ellenőrzéshez jelölje ki az ellenőrzött vagy ellenőrizendő sort, majd az egér jobb gombjával kattintva válassza az „Ellenőrzött / nem ellenőrzött sor” menüpontot, amellyel a színezett megjelenés megszüntethető, de a tétel enélkül is lekönyvelhető; a kiemelés kizárólag arra hívja fel a figyelmet, hogy a számlának befizetés rögzítése után is egyenleget van.

A <Rendben> gombbal könyvelésre kerülnek a bankbizonylatok.

Könyvelés

Funkciók Súgó

Bank könyvelés

Karbantartás

Kivonat száma: 001 A Jövőírás: 200 000 Dev: Terhelés: 101 121 Dev:
Dátum: 2026.01.02 Könyvelt: 200 000 Dec: 0 Könyvelt: 101 121 Dec: 0
Számla: 3841 1 098 879 Ft Eltérés: 0 Eltérés: 0

Típus	Kontó	Tartozik	Követel	Cikkód	Típus	Számla	Dátum	Ügyfél	DEV	Árfolyam	Devizaérték	Érték	Munkaszám	Megjegyzés
3	391	3841	311		1	VSZ60007	26.01.02	PEL001	HUF	1,000000	0,0000	200 000		VSZ60007 NAPKÖZBENI ÁTUTALÁS
4	491	4541	3841		2	SZ600001	26.01.01	PEL001	HUF	1,000000	0,0000	100 000		SZ600001 AZONNALI FIZETÉS
6	999	389	3841					0		1,000000	0,0000	1 121		AZONNALI FIZETÉS BANKON BELÜL

Banki események Keresés Új Lista Bruttó **Rendben**
Online kivonat Könyvelés Módosít Irás + - Eredő